

Organismo de Investigación Judicial

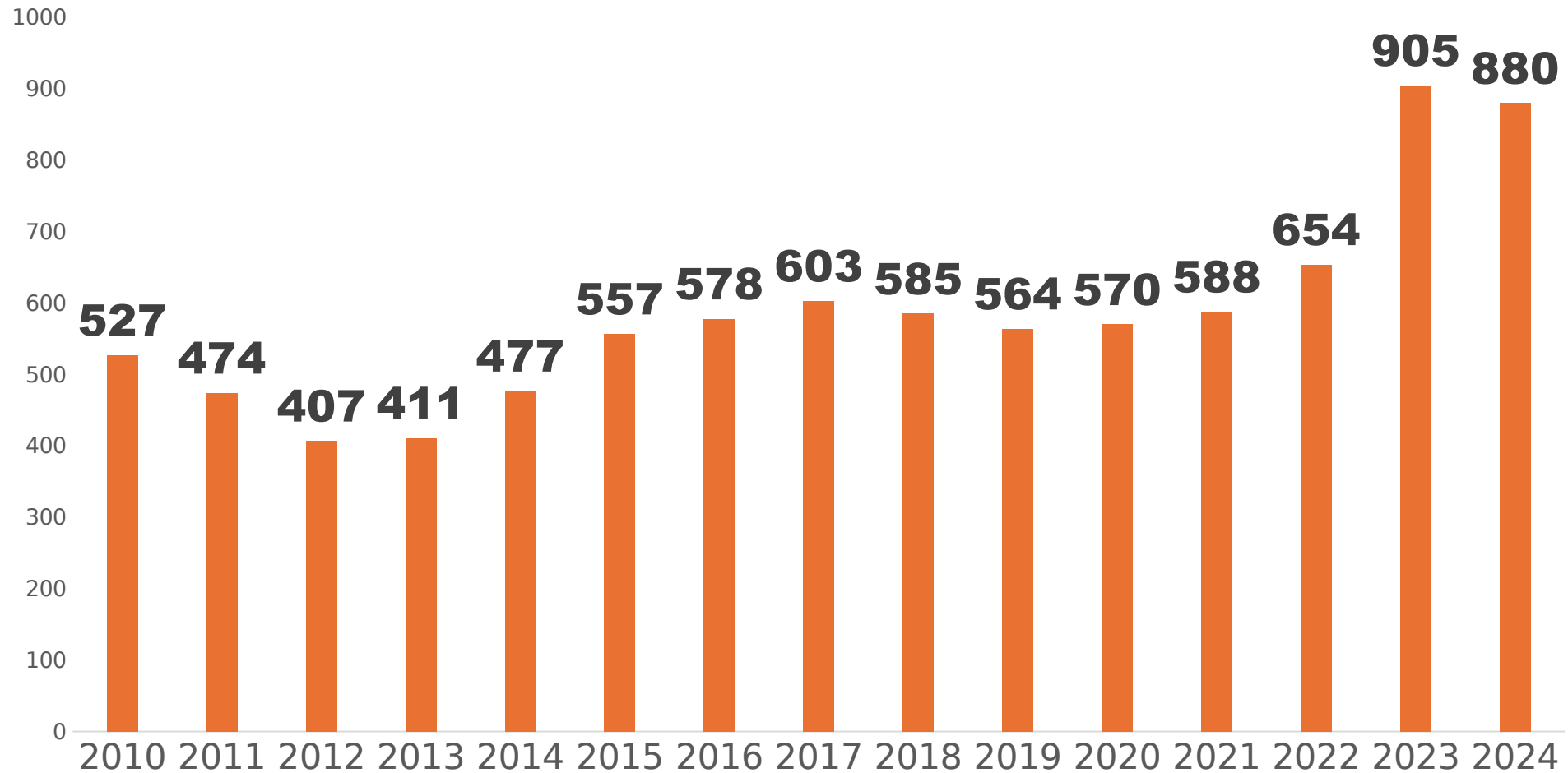
Homicidios Dolosos 2024





Información General

Evolución Anual Homicidios Dolosos 2010-2024





Histórico de Tasa de homicidios dolosos por cada 100.000 habitantes 2010-2024

Año	Homicidios Dolosos	Habitantes*	Tasa por cada 100 Habitantes
2010	527	4,533,894	11.6
2011	474	4,592,147	10.3
2012	407	4,652,451	8.7
2013	411	4,713,164	8.7
2014	477	4,773,119	10.0
2015	557	4,832,521	11.5
2016	578	4,890,372	11.8
2017	603	4,947,481	12.2
2018	585	5,003,393	11.7
2019	564	5,057,999	11.2
2020	570	5,111,238	11.2
2021	588	5,163,038	11.4
2022	654	5,213,274	12.5
2023	905	5,262,237	17.2
2024	880	5,309,625	16.6

*Población proyectada INEC services.inec.go.cr/proyeccionpoblacion/frmproyec.aspx



Histórico mensual de homicidios dolosos por año 2010-2024

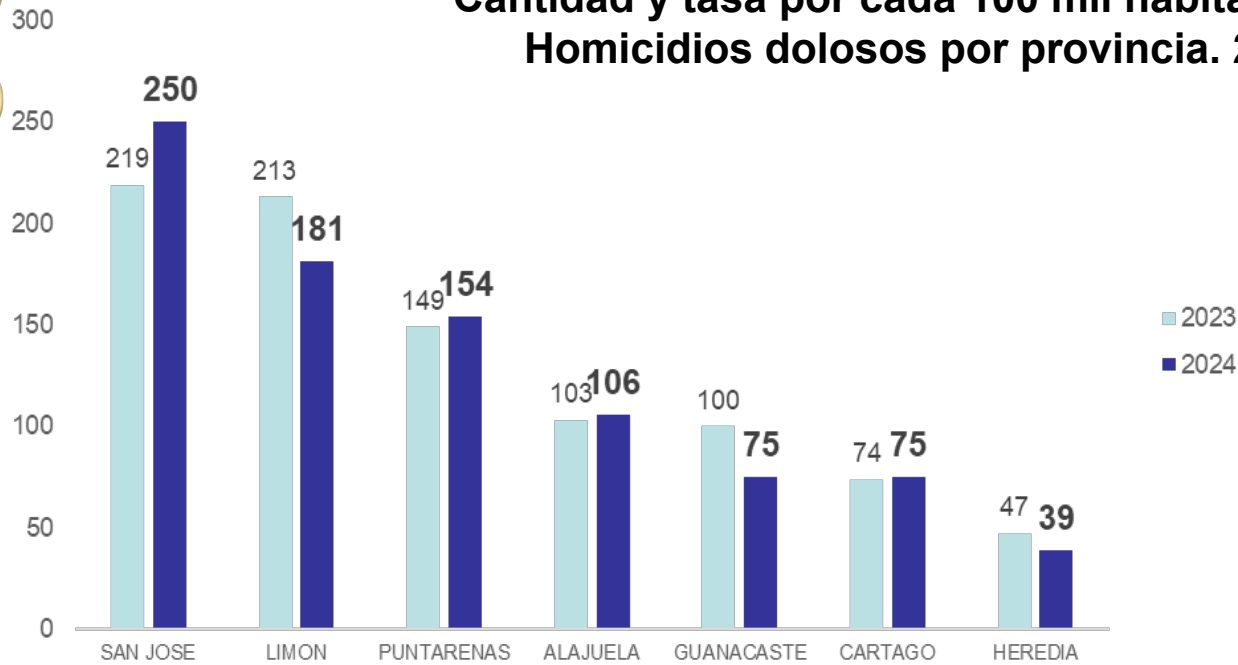
Mes	2010	2011	2012	2013	2014	2015	2016	2017	2018	2019	2020	2021	2022	2023	2024	Suma/ Mes
Ene.	44	56	35	32	33	53	47	52	59	41	49	48	59	78	70	756
Feb.	45	38	22	36	36	36	44	44	43	44	47	47	51	69	88	690
Mar.	47	36	27	35	21	52	42	48	53	49	47	58	44	65	75	699
Abr.	42	28	28	27	28	41	35	40	54	42	36	46	50	87	61	645
May.	39	39	27	34	34	46	49	41	56	44	49	48	53	77	65	701
Jun.	42	46	37	33	29	51	51	54	45	40	43	46	52	72	74	715
Jul.	48	48	33	39	36	37	54	63	54	41	49	36	53	68	77	736
Ago.	50	37	38	36	44	64	47	55	42	60	41	56	54	90	75	789
Set.	41	38	36	35	58	38	44	52	46	47	50	36	45	77	69	712
Oct.	51	32	42	24	43	58	60	50	42	56	58	60	68	73	73	790
Nov.	42	30	45	36	59	31	58	42	46	61	56	57	59	83	73	778
Dic.	36	46	37	44	56	50	47	62	45	39	45	50	66	66	80	769
Total Gral.	527	474	407	411	477	557	578	603	585	564	570	588	654	905	880	



Homicidios Dolosos 2024



Cantidad y tasa por cada 100 mil habitantes de Homicidios dolosos por provincia. 2024



Provincia	2023			2024		
	Población*	Homicidios	Tasa	Población*	Homicidios	Tasa
LIMON	474,527	213	↑ 44.9	479,090	181	↓ 37.8
PUNTARENAS	516,326	149	↑ 28.9	521,908	154	↑ 29.5
GUANACASTE	410,055	100	↑ 24.4	415,224	75	↓ 18.1
SAN JOSE	1,696,265	219	↓ 12.9	1,706,845	250	↑ 14.6
CARTAGO	550,655	74	↓ 13.4	553,463	75	↑ 13.6
ALAJUELA	1,068,258	103	↓ 9.6	1,080,565	106	↑ 9.8
HEREDIA	546,139	47	↑ 8.6	552,530	39	↓ 7.1
Total general	5,262,225	905	↑ 17.2	5,309,625	880	↓ 16.6

*Población proyectada INEC services.inec.go.cr/proyeccionpoblacion/frmproyec.aspx



Promedio diario

Año	2023	2024
Homicidios	905	880
Promedio diario	2.5	2.4



RELOJ CRIMINAL:

En promedio ocurre un **HOMICIDIO DOLOSO** cada **9 horas y once minutos**

VARIACIÓN INTERANUAL

-2.7%



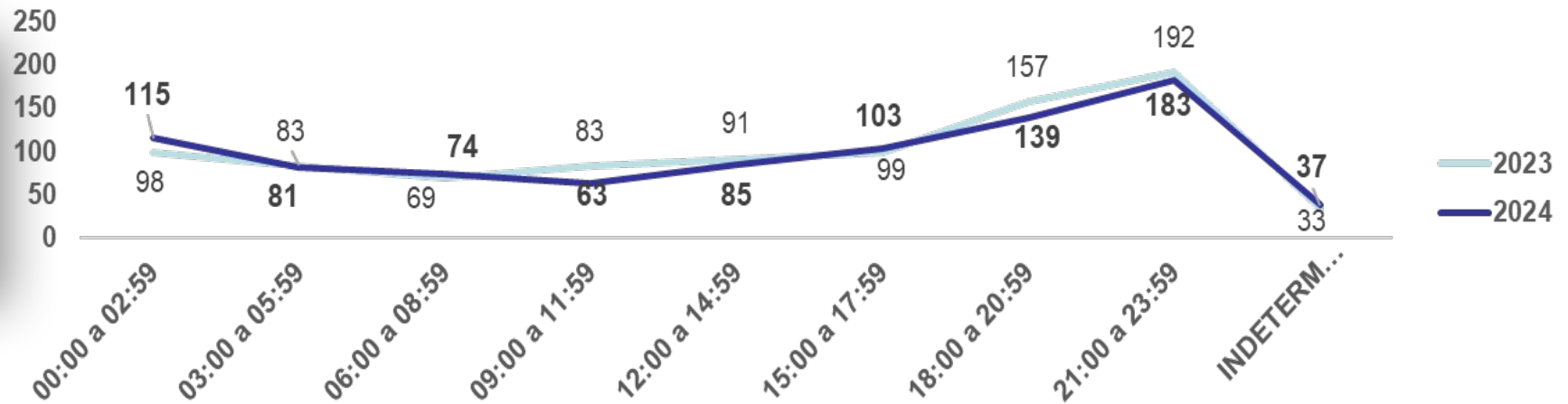

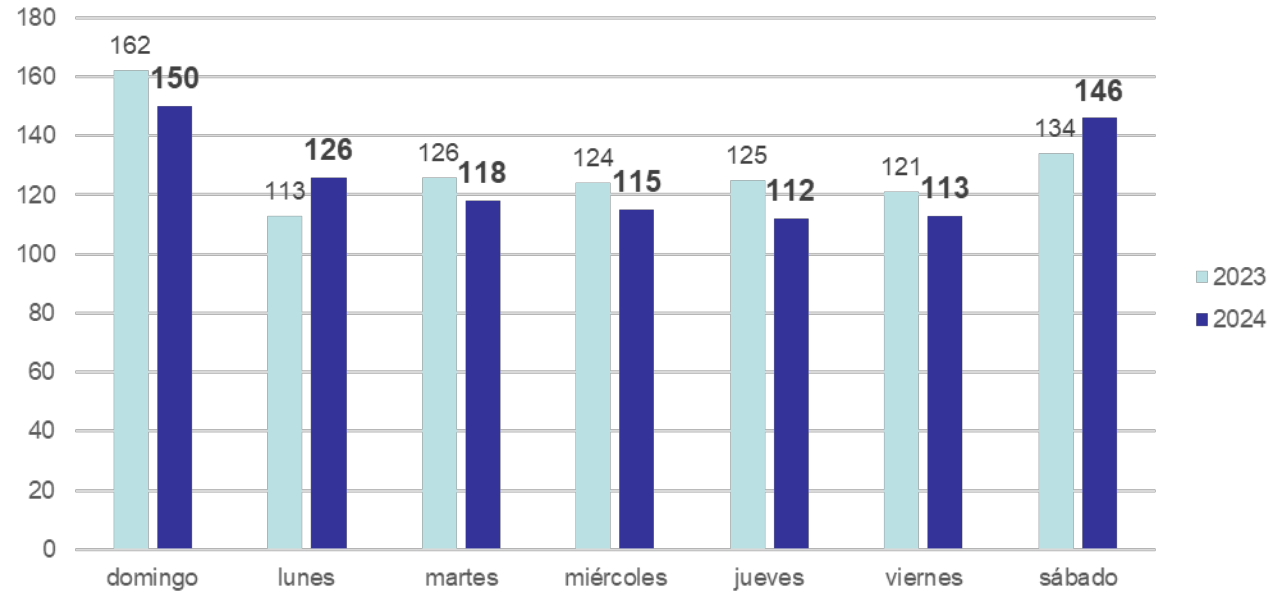
Homicidios Múltiples

	2023		2024	
Hom. Múltiples	Casos	Víctimas	Casos	Víctimas
Doble	57	114	70	140
Triple	12	36	10	30
Cuádruple	2	8	1	4
Quíntuple	-	-	-	-
Octuple	-	-	-	-





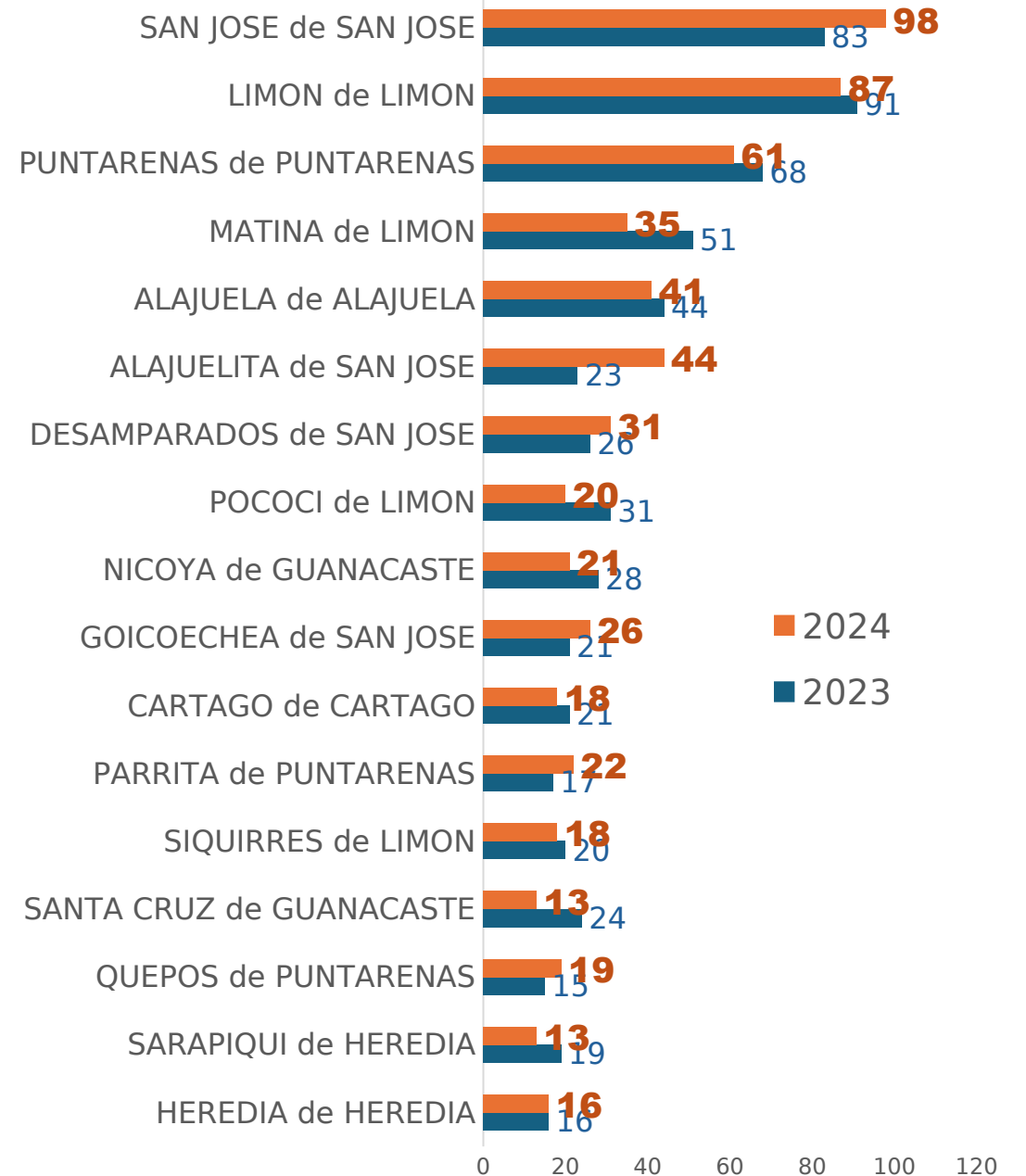
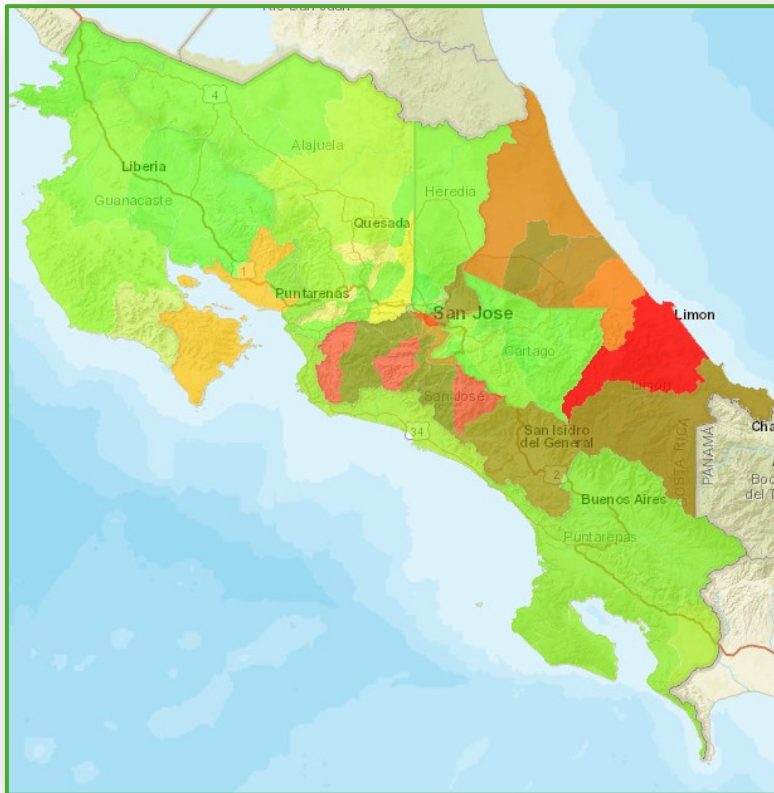
Cantidad de Homicidios dolosos según día de la semana y rango de hora. Año 2024





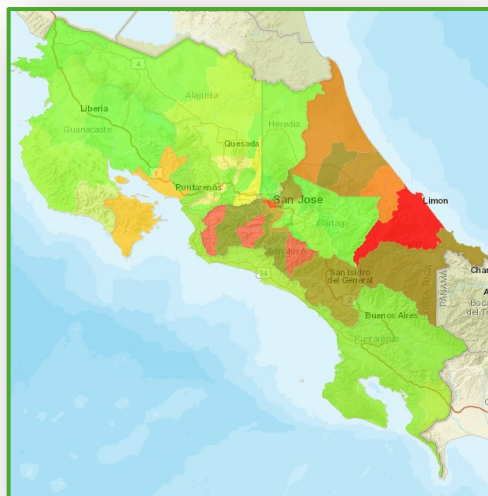
Cantidad de Homicidios dolosos por cantón. Año 2024

Se muestran los 17 con mayor incidencia





Diferencia en Homicidios dolosos por cantón.

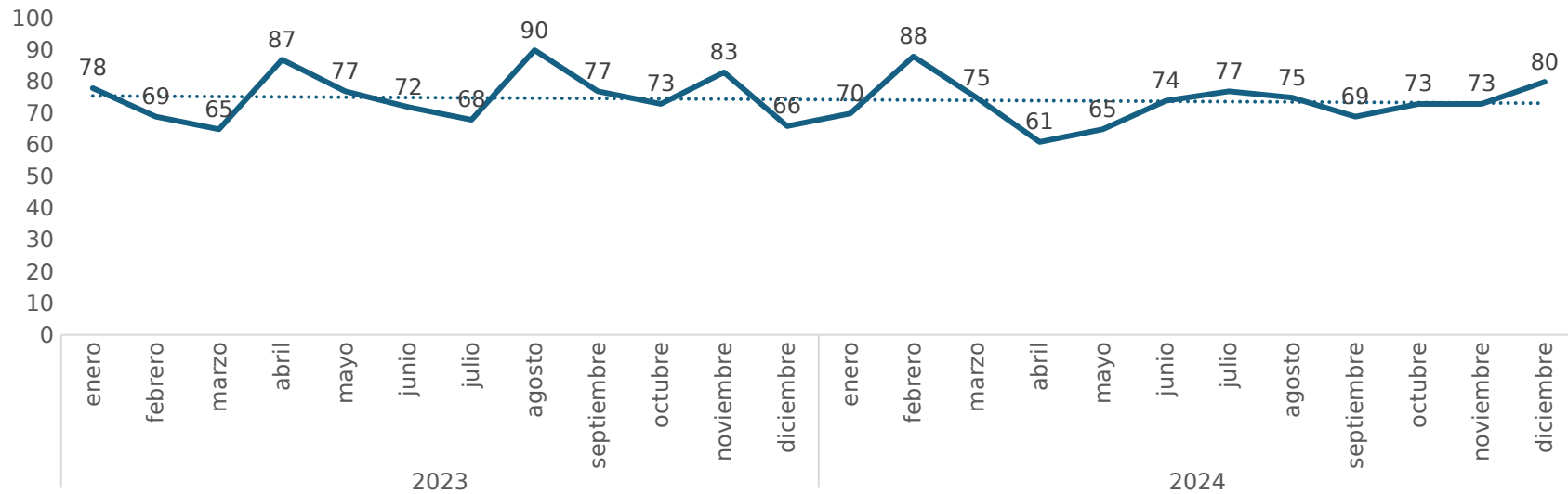
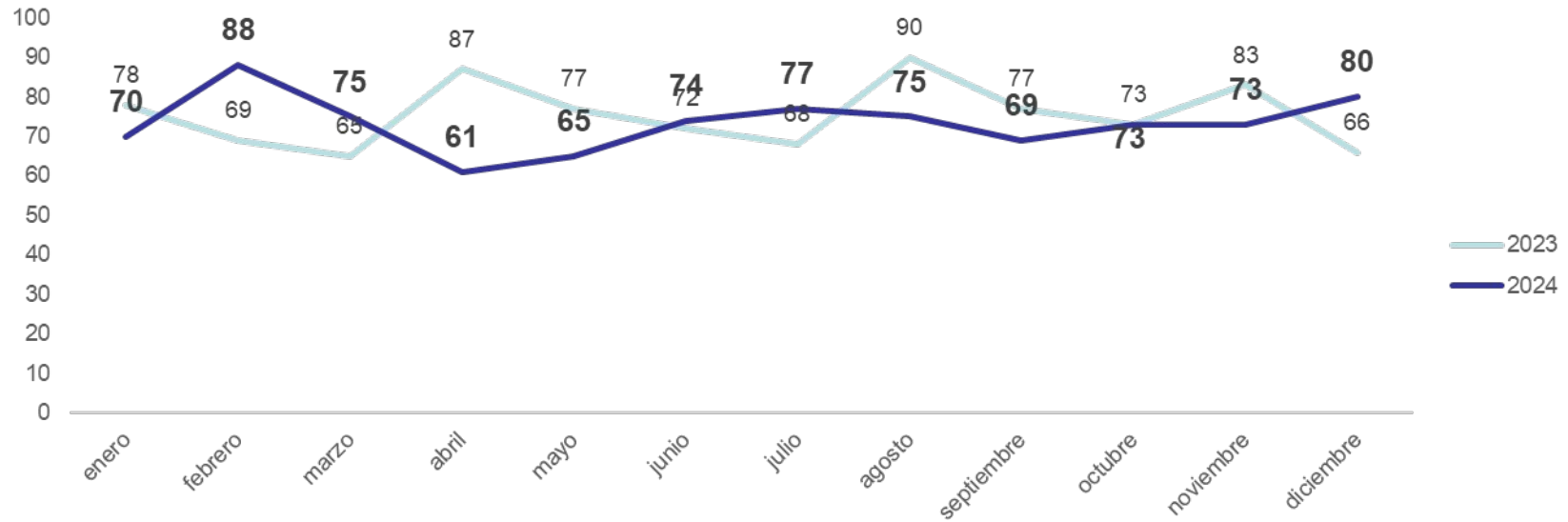


CANTONES QUE REGISTRARON INCREMENTO	2023	2024	Diferencia
ALAJUELITA de SAN JOSE	23	44	21
SAN JOSE de SAN JOSE	83	98	15
TURRIALBA de CARTAGO	10	19	9
GUACIMO de LIMON	10	18	8
ESPARZA de PUNTARENAS	5	11	6
PARRITA de PUNTARENAS	17	22	5
GOICOECHEA de SAN JOSE	21	26	5
DESAMPARADOS de SAN JOSE	26	31	5
BUENOS AIRES de PUNTARENAS	1	5	4
SANTA ANA de SAN JOSE	1	5	4
SAN RAMON de ALAJUELA	13	17	4
QUEPOS de PUNTARENAS	15	19	4
PALMARES de ALAJUELA		3	3
LA CRUZ de GUANACASTE	4	7	3
PUERTO JIMÉNEZ de PUNTARENAS		2	2
SARCHÍ de ALAJUELA		2	2
BELEN de HEREDIA		2	2
OREAMUNO de CARTAGO	3	5	2
UPALA de ALAJUELA	3	5	2
MORAVIA de SAN JOSE	3	5	2
OSA de PUNTARENAS	5	7	2
LOS CHILES de ALAJUELA	6	8	2
TURRUBARES de SAN JOSE		1	1
SAN RAMON de ALAJUELA		1	1
SAN MATEO de ALAJUELA		1	1
PURISCAL de SAN JOSE	1	2	1
BAGACES de GUANACASTE	3	4	1
SANTO DOMINGO de HEREDIA	3	4	1
OROTINA de ALAJUELA	3	4	1
ATENAS de ALAJUELA	3	4	1
GRECIA de ALAJUELA	4	5	1
LA UNION de CARTAGO	15	16	1

CANTONES QUE REGISTRARON DESCENSO	2023	2024	Diferencia
MATINA de LIMON	51	35	-16
SANTA CRUZ de GUANACASTE	24	13	-11
POCOCI de LIMON	31	20	-11
TALAMANCA de LIMON	10	3	-7
NICOYA de GUANACASTE	28	21	-7
PUNTARENAS de PUNTARENAS	68	61	-7
CORREDORES de PUNTARENAS	15	9	-6
SARAPIQUI de HEREDIA	19	13	-6
PEREZ ZELEDON de SAN JOSE	13	8	-5
PARAISO de CARTAGO	17	12	-5
SAN CARLOS de ALAJUELA	18	13	-5
VASQUEZ DE CORONADO de SAN JOSE	7	3	-4
ASERRI de SAN JOSE	7	3	-4
CARRILLO de GUANACASTE	11	7	-4
LIMON de LIMON	91	87	-4
GUATUSO de ALAJUELA	3		-3
MONTES DE ORO de PUNTARENAS	3		-3
NARANJO de ALAJUELA	3		-3
CAÑAS de GUANACASTE	6	3	-3
MONTES DE OCA de SAN JOSE	6	3	-3
CARTAGO de CARTAGO	21	18	-3
ALAJUELA de ALAJUELA	44	41	-3
LEON CORTES de SAN JOSE	3	1	-2
ALVARADO de CARTAGO	3	1	-2
SAN RAFAEL de HEREDIA	4	2	-2
ABANGARES de GUANACASTE	5	3	-2
ESCAZU de SAN JOSE	8	6	-2
SIQUIRRES de LIMON	20	18	-2
BARVA de HEREDIA	1		-1
NANDAYURE de GUANACASTE	1		-1
TARRAZU de SAN JOSE	1		-1
FLORES de HEREDIA	1		-1
SAN CARLOS de SAN JOSE	1		-1
COTO BRUS de PUNTARENAS	2	1	-1
POAS de ALAJUELA	2	1	-1
SANTA BARBARA de HEREDIA	2	1	-1
EL GUARCO de CARTAGO	4	3	-1
GOLFITO de PUNTARENAS	5	4	-1
CURRIDABAT de SAN JOSE	6	5	-1
LIBERIA de GUANACASTE	16	15	-1



Evolución mensual de Homicidios dolosos. 2023-2024





DISTRIBUCIÓN DE HOMICIDIOS DOLOSOS REPORTADOS SEGÚN MODALIDAD



Ajuste de Cuentas,
Venganza

2023	2024
638	615



Discusión, Riña

2023	2024
119	119



Por la Comisión de
Otro Delito

2023	2024
84	57



Repeliendo Actividad
Criminal

2023	2024
12	16



Violencia
Doméstica

2023	2024
28	33



Profesional

2023	2024
9	5

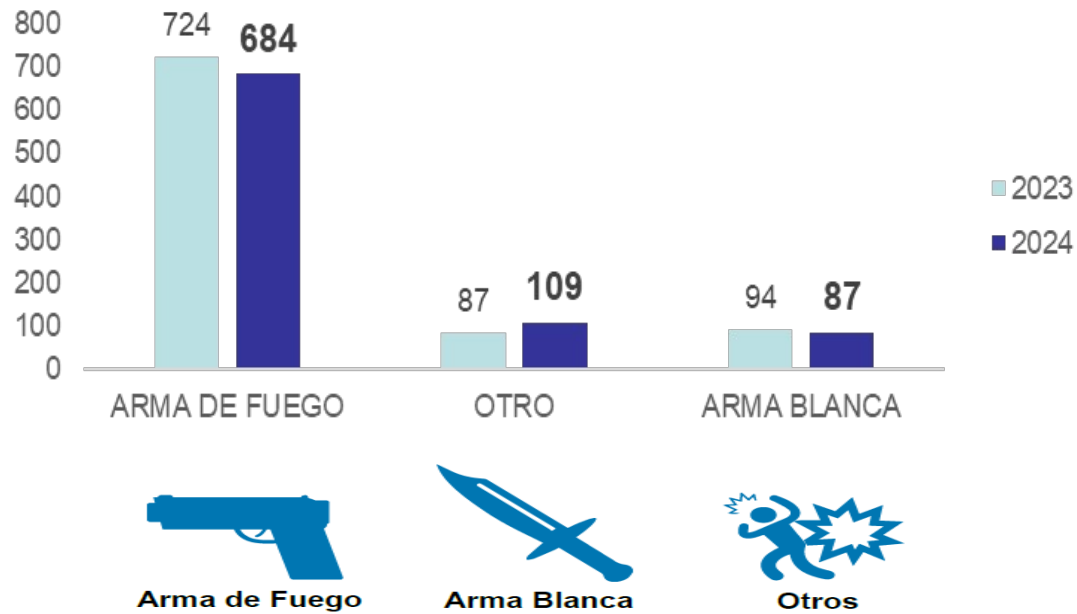


Otro o indeterminado

2023	2024
15	35



Homicidios dolosos por tipo de arma utilizada. 2023-2024



Homicidios dolosos
vehículos **sospechoso**
motocicleta. 2023-2024

Año	2023	2024
Motocicleta utilizada por sospechoso	198	208

S



Incrementó un 5% los homicidios dolosos ejecutados en motocicleta





Victimología



Cantidad de Homicidios dolosos según Nacionalidad y rango de edad de la víctima. 2024

Nacionalidad de la víctima	2023	2024
COSTA RICA	768	753
NICARAGUA	101	96
COLOMBIA	13	7
DESCONOCIDO	3	7
PANAMA	6	2
ESTADOS UNIDOS	1	5
CHINA	2	1
HONDURAS	2	1
VENEZUELA		3
JAMAICA	2	
EL SALVADOR		2
ALEMANIA	2	
INGLATERRA		2
REPUBLICA DOMINICANA	1	
CANADA	1	
RUSIA	1	
ESPAÑA	1	
GUATEMALA	1	
CUBA		1
Total general	905	880



Total

78

2 víctimas 2023 aún no se ha determinado el sexo

Total	Rango edad	Total
3	12 - 17	38
22	18 - 29	328
28	30 - 39	228
13	40 - 49	116
6	50 - 64	52
2	65 o más	32
2	DESCONOCIDO	5
2	Menor de 12	3



Total

802



2023	2024
73	78



2023	2024
830	802



Maniatado

2023	2024
15	11



Enterrado

2023	2024
1	7

DISPOSICIÓN DEL CUERPO



Calcinado

2023	2024
22	16



Envuelto

2023	2024
5	4



Decapitado

2023	2024
2	3

Amordazado

2023	2024
3	2

Descuartizado

2023	2024
1	3

Precipitación

2023	2024
0	1



Colaterales

2023	2024
52	54

Entiéndase víctima colateral, como aquella persona que su muerte se deriva del acto principal (Homicidio Doloso) de forma no intencional por cuanto el objetivo principal era otro