

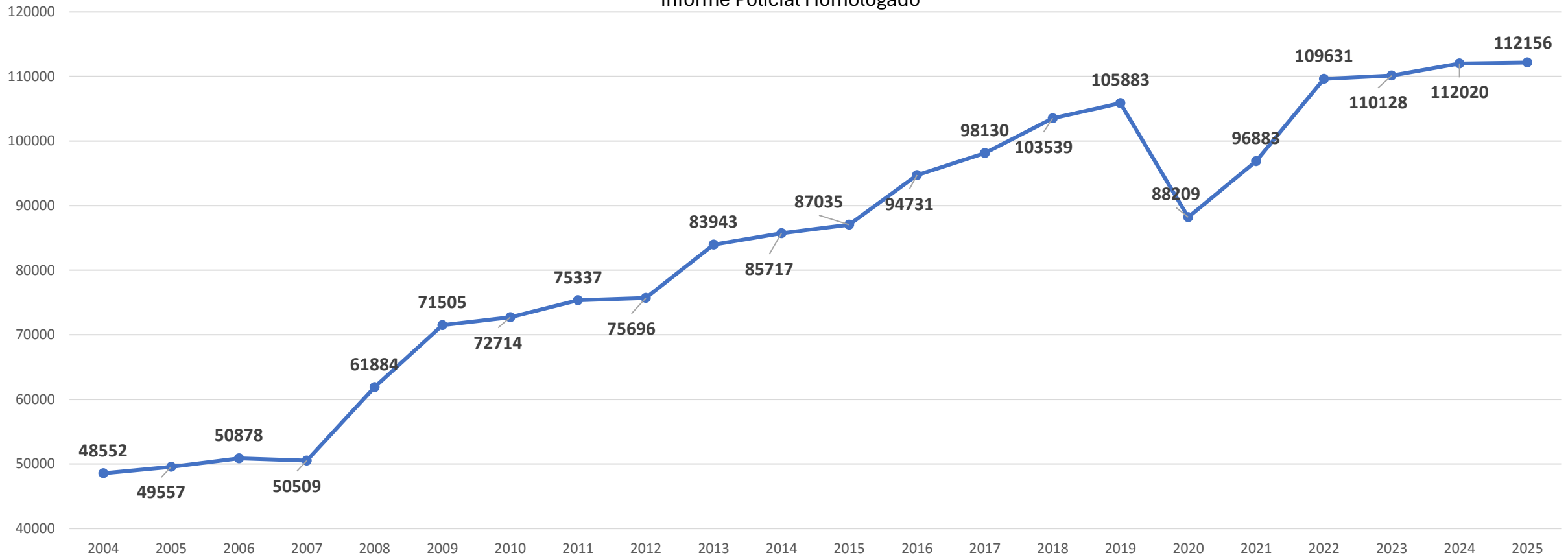


Organismo de Investigación Judicial 2025



Tendencia Nacional de Delitos

Evolución anual de denuncias ingresadas OIJ 2004-2025
Informe Policial Homologado



En promedio, se registraron para el año 2025 un total de **9346 denuncias** por mes

Se registra una aumento del **0.1%** de denuncias para el 2025 comparado con el año 2024, equivale a **136 denuncias**

Comparativo de delitos de mayor incidencia

Variación absoluta delitos mayor incidencia 2024-2025
Informe Policial Homologado

Delito	2024	2025	Variación Absoluta	Variación Relativa
Hurto	14816	13024	-1792	-12.1
Robo	12802	11716	-1086	-8.5
Timos	13273	11615	-1658	-12.5
Estafa Informática	7095	10027	2932	41.3
Asalto	9947	8249	-1698	-17.1
Estafa	6305	7483	1178	18.7
Amenazas	4929	5006	77	1.6
Robo de vehículo	4780	4713	-67	-1.4
Agresión	3533	3463	-70	-2.0
Lesiones	2789	2614	-175	-6.3



Los **delitos contra la propiedad** registran una disminución del **11%** para el 2025.



Las **estafas informáticas y estafas** registran un aumento del **9%** para el 2025.





Armas de Fuego

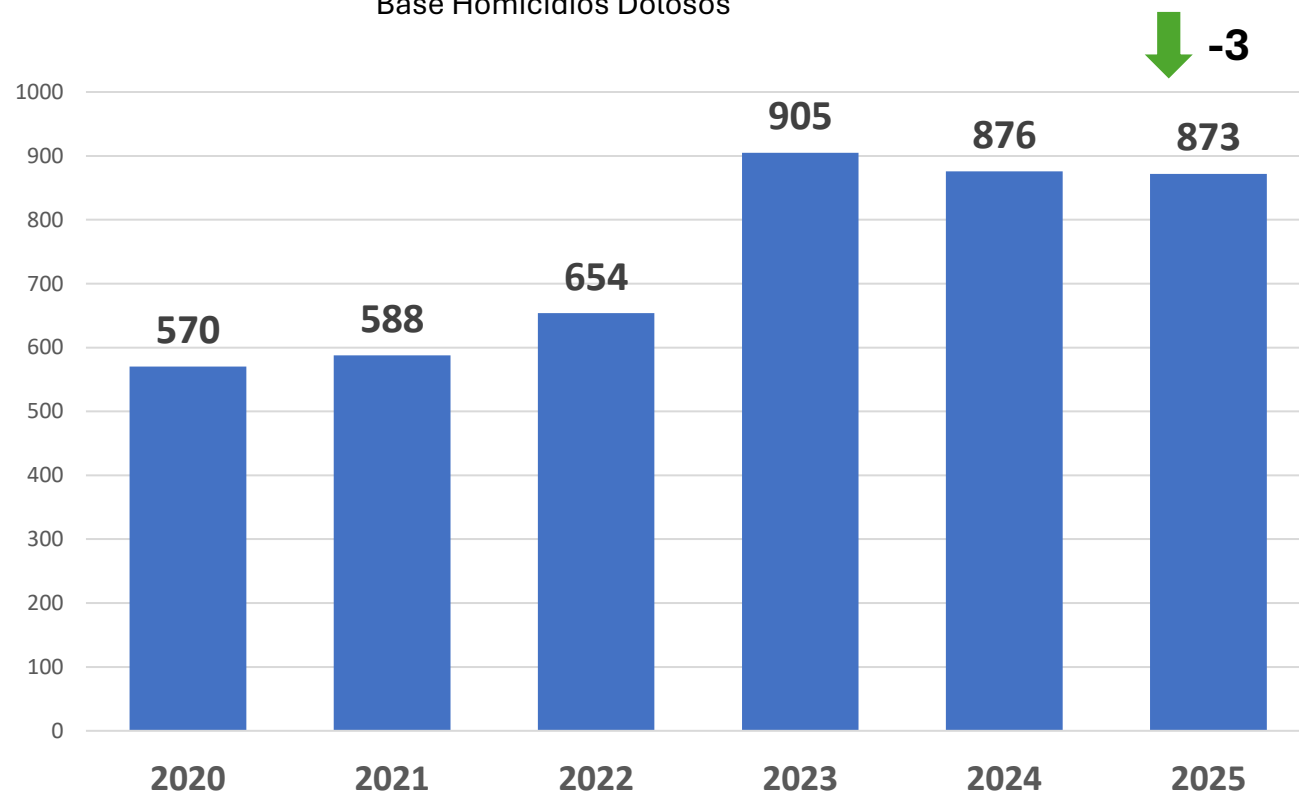
Armas de Fuego Decomisadas OIJ 2024-2025
Libros de Indicios

TIPO DE ARMA	AÑO 2024	AÑO 2025	VARIACION
PISTOLA	494	488	-6
REVOLVER	179	225	46
FUSIL Y RIFLES (M16, M4, AK47, AR15)	81	122	41
ESCOPIETA	46	38	-8
CARABINA	26	22	-4
AMETRALLADORAS (UZI, MINI UZI)	2	3	1
OTROS O INDETERMINADO *	121	94	-27
TOTAL	949	992	43

Diferencia de **+43 armas** decomisadas en 2025
Variación del **4.5%**

Víctimas de homicidios dolosos

Cantidad de víctimas 2020-2025
Base Homicidios Dolosos

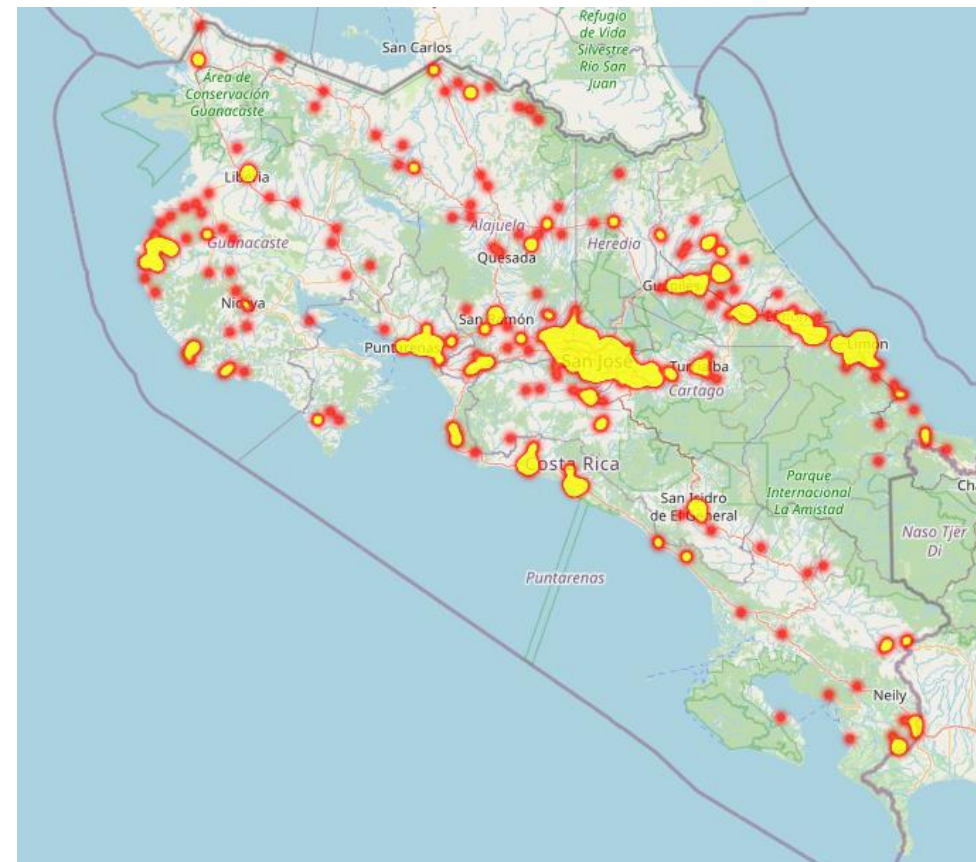


Diferencia de **-3 víctimas** respecto al año anterior

Variación del **0.3%**

Promedio diario de **2,4 personas**

Mapa según hechos de homicidios dolosos 2025
Informe Policial Homologado



Histórico de Tasa de Homicidios Dolosos por cada 100 mil habitantes y Tasa Internacional



Tasa homicidios dolosos por 100 mil habitantes 2010-2025
Base Homicidios Dolosos / INEC

Año	Homicidios Dolosos	Tasa por cada 100 Habitantes
2010	527	11.6
2011	474	10.3
2012	407	8.7
2013	411	8.7
2014	477	10
2015	557	11.5
2016	578	11.8
2017	603	12.2
2018	585	11.7
2019	564	11.2
2020	570	11.2
2021	588	11.4
2022	654	12.5
2023	905	17.2
2024	876	16.6
2025	873	16.7

*Población proyectada INEC services.inec.go.cr/proyeccionpoblacion/frmproyec.aspx

Tasa homicidios dolosos por 100 mil habitantes 2024 para América Latina y Caribe
Fuente Externa

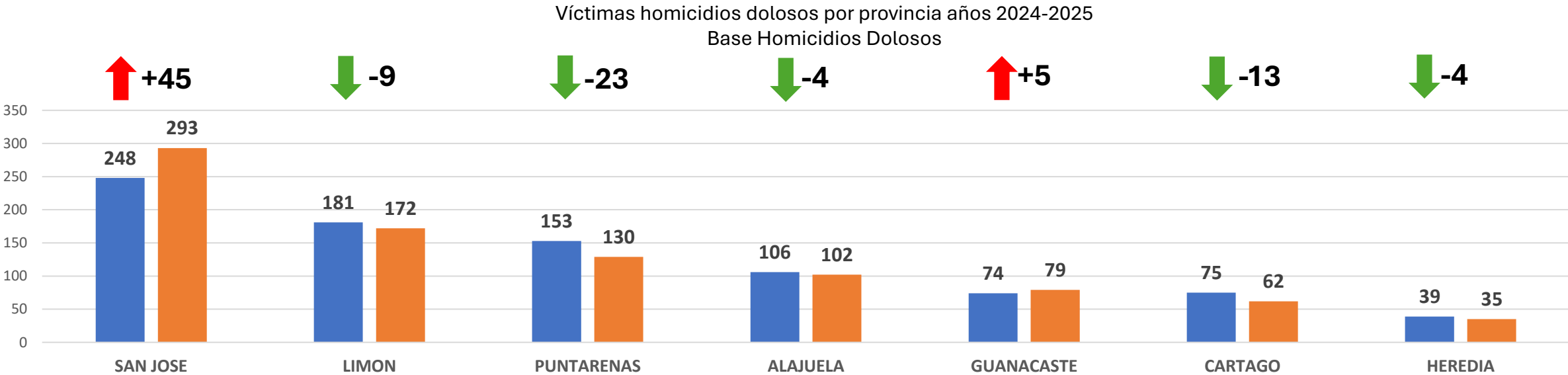


PAIS	TASAS
HAITI	62
SAN CRISTOBAL	59.8
SAN VICENTE Y LAS GRANADINAS	53.7
TRINIDAD Y TOBAGO	45.7
SANTA LUCIA	42.8
JAMAICA	40.1
ECUADOR	38.8
SURINAM	29.9
BAHAMAS	29.6
VENEZUELA	26.2
COLOMBIA	25.4
HONDURAS	25.3
BELICE	21.7
BRASIL	21.1
MEXICO	19.3
BARBADOS	17.7
COSTA RICA	16.6
GUATEMALA	16.1
GUYANA	14.1
PUERTO RICO	15.3
PANAMA	12.9
URUGUAY	10.6
REPUBLICA DOMINICANA	9.6
PERU	6.0
CHILE	5.5
ARGENTINA	3.8
BOLIVIA	3.0
EL SALVADOR	1.9
PARAGUAY	ND
NICARAGUA	ND

*Tasas tomadas de [Balance de InSight Crime de los homicidios en 2024](#)



Cantidad por provincia y Tasa de Homicidios Dolosos por cada 100 mil habitantes por provincia en 2025



PROVINCIA	VICTIMAS DEL AÑO 2024		VICTIMAS DEL AÑO 2025	
	HOMICIDIOS	TASA	HOMICIDIOS	TASA
SAN JOSE	248	15.0	293	17.6
LIMON	181	39.9	172	37.7
PUNTARENAS	153	30.5	130	25.7
ALAJUELA	106	9.9	102	9.5
GUANACASTE	74	18.0	79	19.1
CARTAGO	75	14.1	62	11.6
HEREDIA	39	7.2	35	6.4
TOTAL	876	16.6	873	16.7



*Población proyectada INEC services.inec.go.cr/proyeccionpoblacion/frmproyec.aspx



Homicidios dolosos según provincia y cantón

Top 20 cantones con más homicidios dolosos 2025
Base Homicidios Dolosos

CANTONES	VICTIMAS
SAN JOSÉ DE SAN JOSÉ	142
LIMÓN DE LIMÓN	82
PUNTARENAS DE PUNTARENAS	49
ALAJUELITA DE SAN JOSÉ	44
ALAJUELA DE ALAJUELA	39
DESAMPARADOS DE SAN JOSÉ	28
MATINA DE LIMÓN	27
SANTA CRUZ DE GUANACASTE	26
GUÁCIMO DE LIMÓN	23
NICOYA DE GUANACASTE	20
QUEPOS DE PUNTARENAS	19
CARTAGO DE CARTAGO	19
SAN CARLOS DE ALAJUELA	18
POCOCÍ DE LIMÓN	18
LA UNIÓN DE CARTAGO	18
SIQUIRRES DE LIMÓN	16
GOICOECHEA DE SAN JOSÉ	15
HEREDIA DE HEREDIA	15
PARRITA DE PUNTARENAS	15
CORREDORES DE PUNTARENAS	12
CURRIDABAT DE SAN JOSÉ	12

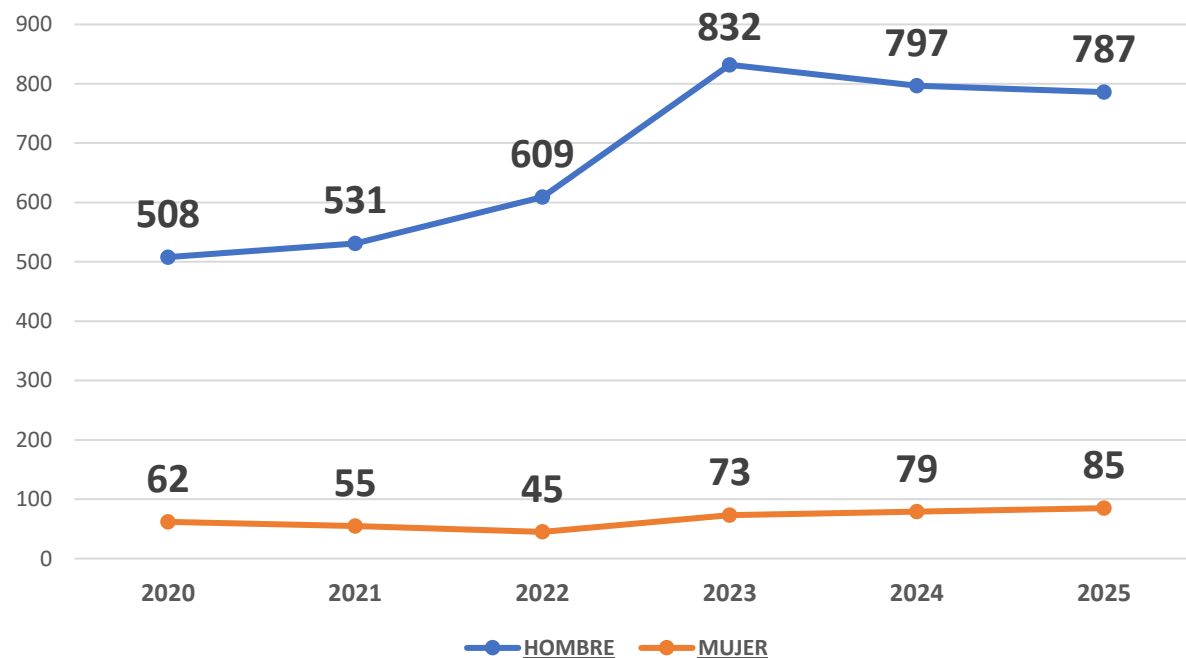
Top 20 distritos con más homicidios dolosos 2025
Base Homicidios Dolosos

DISTRITOS	VICTIMAS
LIMÓN EN LIMÓN DE LIMÓN	63
PAVAS EN SAN JOSÉ DE SAN JOSÉ	39
HATILLO EN SAN JOSÉ DE SAN JOSÉ	34
SAN FELIPE EN ALAJUELITA DE SAN JOSÉ	23
CHACARITA EN PUNTARENAS DE PUNTARENAS	21
QUEPOS EN QUEPOS DE PUNTARENAS	19
SAN SEBASTIÁN EN SAN JOSÉ DE SAN JOSÉ	18
MERCED EN SAN JOSÉ DE SAN JOSÉ	18
CARRANDI EN MATINA DE LIMÓN	16
PARRITA EN PARRITA DE PUNTARENAS	15
CONCEPCIÓN EN ALAJUELITA DE SAN JOSÉ	15
BARRANCA EN PUNTARENAS DE PUNTARENAS	13
SIQUIRRES EN SIQUIRRES DE LIMÓN	12
URUCA EN SAN JOSÉ DE SAN JOSÉ	11
GUÁCIMO EN GUÁCIMO DE LIMÓN	11
SAN FRANCISCO EN HEREDIA DE HEREDIA	11
ALAJUELA EN ALAJUELA DE ALAJUELA	10
TIRRASES EN CURRIDABAT DE SAN JOSÉ	9
SAN RAFAEL EN ALAJUELA DE ALAJUELA	9
LOS CHILES EN LOS CHILES DE ALAJUELA	9
HOSPITAL EN SAN JOSÉ DE SAN JOSÉ	9

Sexo de las Víctimas de homicidios dolosos

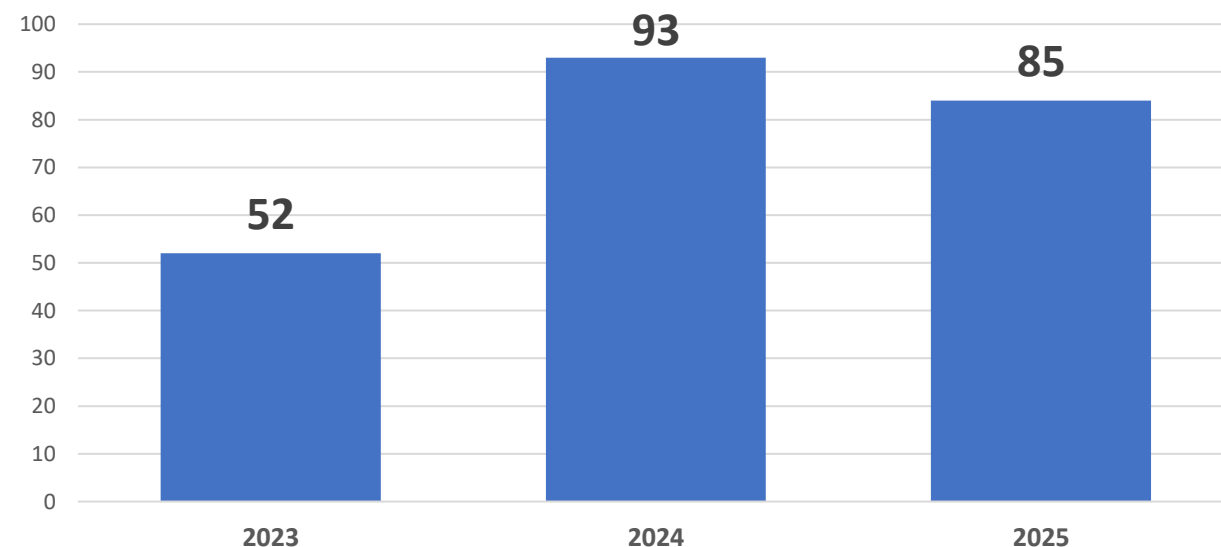


Víctimas Homicidio doloso según sexo años 2020 al 2025
Base Homicidios Dolosos



Víctimas con sexo desconocido: 2 en el año 2021 y una en 2025

Víctimas Colaterales Homicidio doloso años 2023 al 2025
Base Homicidios Dolosos

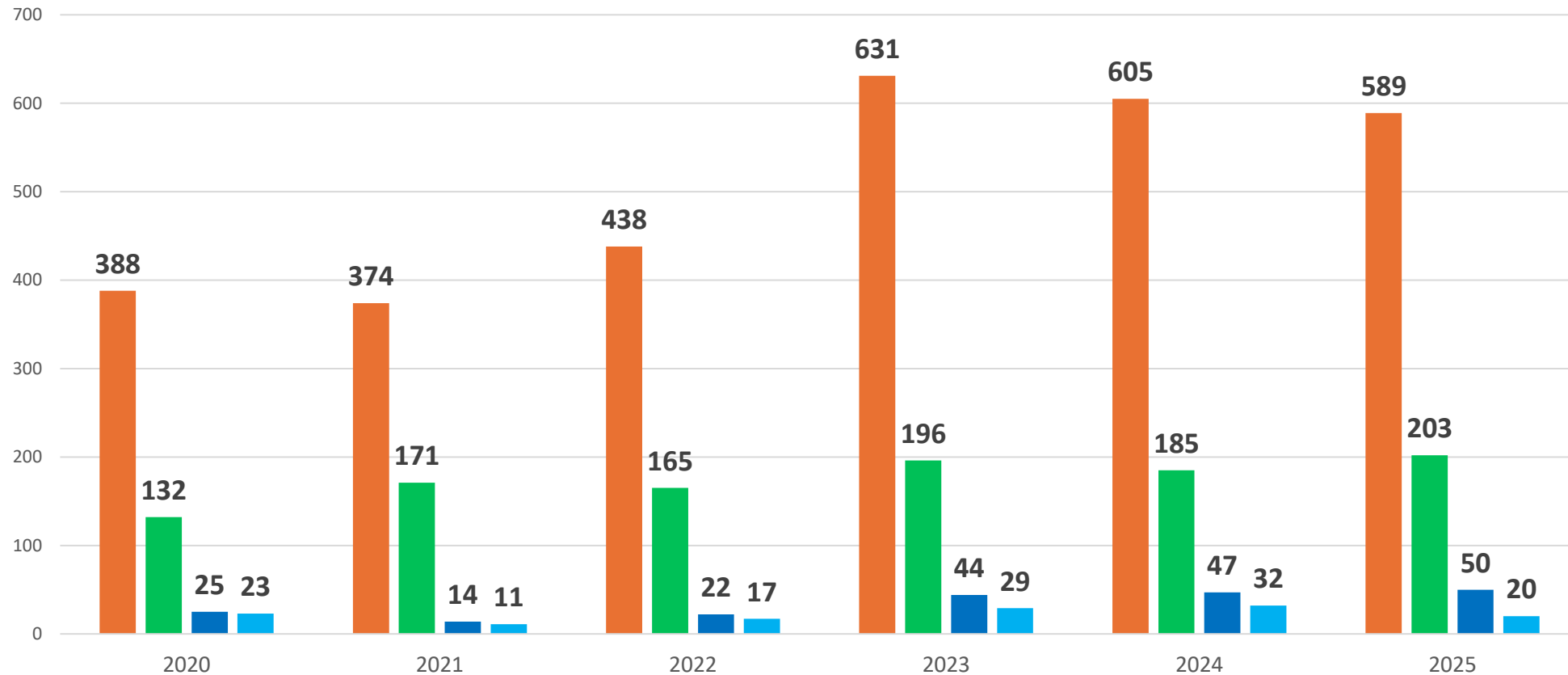


Entiéndase víctima colateral, como aquella persona que su muerte se deriva del acto principal (Homicidio Doloso), de forma no intencional por cuanto el objetivo principal era otro



Grupo Etario Homicidios dolosos

Grupo Etario Homicidio doloso años 2020 al 2025
Base Homicidios Dolosos



Adulto joven
18-39 años

Adulto
40-64 años

Menor de edad
-18 años

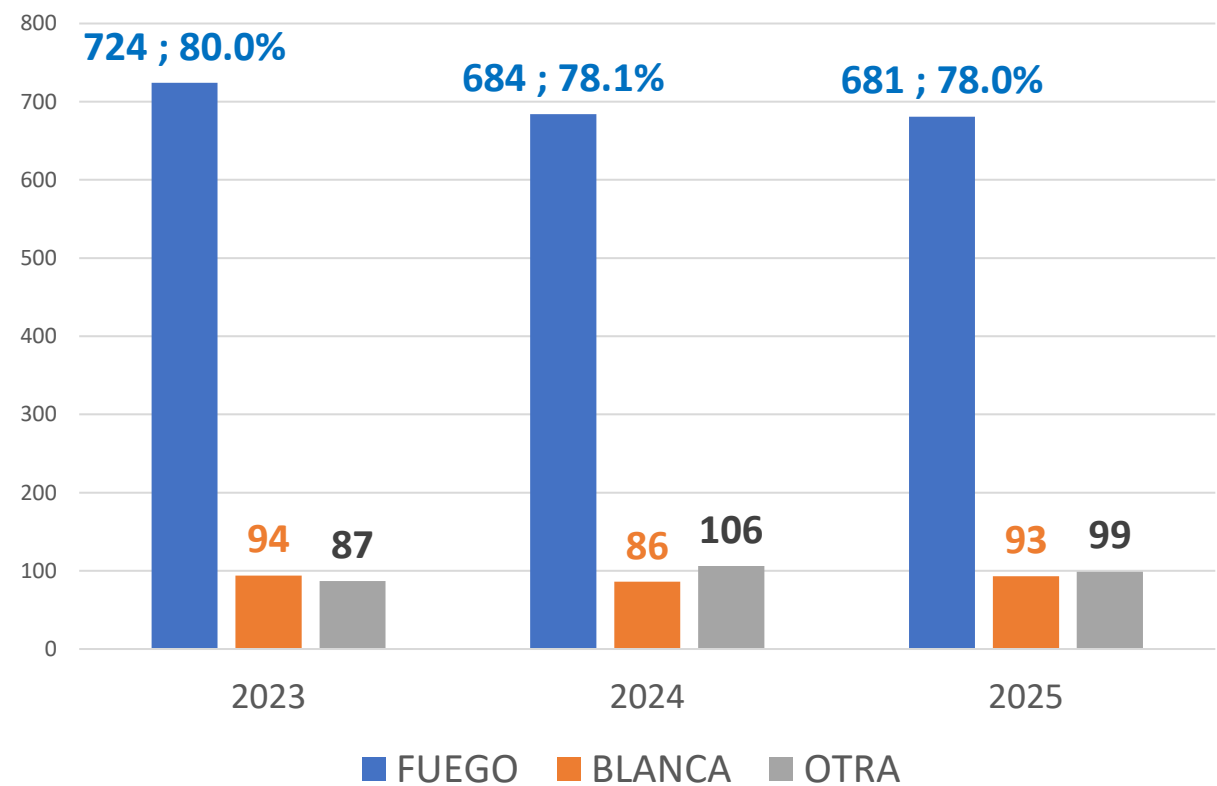
Adulto mayor
+ 65 años

Se registran 11 víctimas con edad indeterminada para el 2025






Víctimas de homicidios dolosos según arma utilizada y disposición del cuerpo



Tipo de Arma Homicidio doloso años 2023 al 2025
Base Homicidios Dolosos



Disposición del Cuerpo Homicidio doloso años 2023 al 2025
Base Homicidios Dolosos

Disposición	2023	2024	2025	Total
CALCINADO 	22	16	22	60
MANIATADO 	15	10	4	29
ENTERRADO 	1	6	8	15
ENVUELTO 	5	4	1	10
DECAPITADO 	2	3	2	7
DEGOLLADO			1	1
DESCUARTIZADO	1	3	3	7
AMORDAZADO	3	2		5
Total	49	44	41	134



Homicidios Dolosos según móvil

Móvil de Homicidios dolosos años 2023 al 2025
Base Homicidios Dolosos



AÑO	TOTAL	AÑO	TOTAL	AÑO	TOTAL	AÑO	TOTAL	AÑO	TOTAL	AÑO	TOTAL	AÑO	TOTAL
2023	641	2023	119	2023	81	2023	12	2023	28	2023	9	2023	12
2024	620	2024	119	2024	57	2024	16	2024	33	2024	5	2024	26
2025	603	2025	101	2025	53	2025	19	2025	50	2025	10	2025	36
69.1%		11.6%		6.1%		2.2%		5.7%		1.1%		4.2%	

Algunos casos aún se encuentran en investigación o no se ha definido el móvil

Homicidios Múltiples



Homicidios Múltiples años 2023 al 2025
Base Homicidios Dolosos

	2023		2024		2025	
HOMICIDIOS MÚLTIPLES	CASOS	VÍCTIMAS	CASOS	VÍCTIMAS	CASOS	VÍCTIMAS
DOBLE	57	114	70	140	48	96
TRIPLE	12	36	10	30	15	45
CUÁDRUPLE	2	8	1	4	1	4
QUÍNTUPLE	0	0	0	0	1	5



Investigaciones por casos de venta de droga



Casos Finalizados por Ventas de Droga en OIJ años 2023 y 2025
Base Unidad de Análisis Criminal

Cantidad para el
año 2025
incrementó, en
relación al año
2024,
en **332 casos**,
representa una
variación del **36%**.



2023

488

2024

912

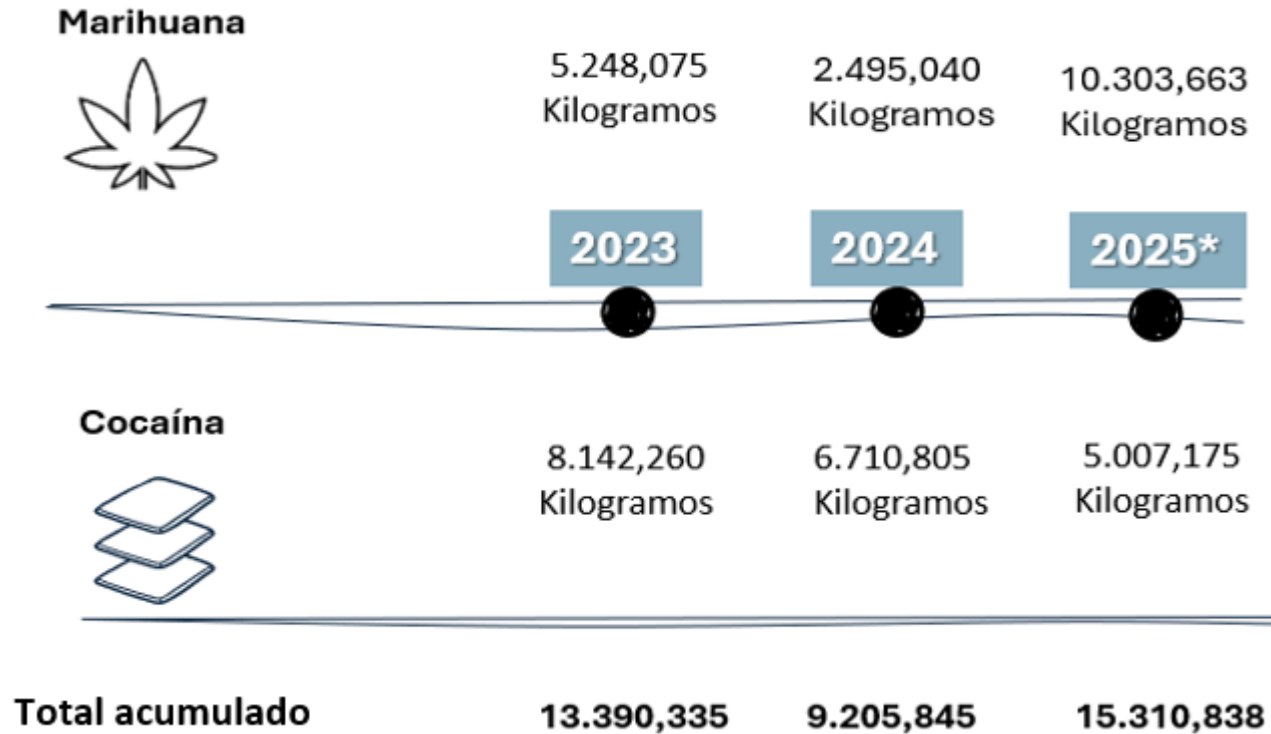
2025

1244



Decomisos de droga OIJ

Droga Decomisada OIJ 2024 y 2025
Bodega de Drogas OIJ y otros



Droga sintética (metanfetaminas)
para el año 2025, se decomisaron 50 paquetes, que equivale a un total de 51 kilos 10 gramos, valorado en casi \$3 millones de dólares

Estructuras desarticuladas de Alto Perfil por Crimen Organizado



Estructuras Desarticuladas OIJ 2024 y 2025
Informe Policial Homologado

2024

Finalizados Positivos

38

Personas imputadas

470

Total de edificaciones
allanadas

420

2025

Finalizados Positivos

44

Personas imputadas

601

Total de edificaciones
allanadas

539

Actualmente
existen un total
de **109**
estructuras en
investigación
y/o casos
proyectados



Organizaciones desarticuladas 2025





Operativos y Allanamientos

Operativos y Allanamientos OIJ años 2024 y 2025
Sistema Integrado de Información Policial

Operativos



2024

12751

Diario

35

2025

15943

Diario

44

Allanamientos



2024

3207

Diario

9

2025

3536


Diario

10

Cantidad de personas detenidas



Personas Detenidas OIJ años 2024 y 2025
Sistema Integrado de Información Policial



Top 3 de delitos con mayor cantidad de **personas detenidas**:

- 1) Infracción Ley de Psicotrópicos
- 2) Robo
- 3) Homicidio

Diferencia Absoluta: +804
Diferencia Relativa: 13.4%

Cantidad de personas extraditados / extraditables 2025



Cantidad de personas extraditados y extraditables OIJ año 2025
Interpol



Extranjeros
extraditados

17



Nacionales
Extraditables


10

Cantidad de personas extraditables costarricenses 2025



Cantidad de personas extraditables OIJ años 2025
Interpol

#	NOMBRE	ALIAS	NACIONALIDAD	DELITO	PAIS REQUIRENTE
1	Angulo Fernández José Johnny	John Cadenas	COSTARRICENSE	NARCOTRÁFICO	ITALIA
2	Gamboa Sánchez Celso Manuel	NI	COSTARRICENSE	NARCOTRÁFICO	ESTADOS UNIDOS
3	López Vega Edwin Danney	Pecho Rata	COSTARRICENSE	NARCOTRÁFICO	ESTADOS UNIDOS
4	Álvarez Alfaro Jonathan Guillermo	Gato, Profe	COSTARRICENSE	NARCOTRÁFICO	ESTADOS UNIDOS
5	Pablot Martínez Iván Javier	Costeño	COSTARRICENSE / COLOMBIANO	NARCOTRÁFICO	FRANCIA
6	Restrepo Osorio Hamilton Fernando	Fenix/El Señor	COSTARRICENSE / COLOMBIANO	NARCOTRÁFICO	FRANCIA
7	Ramírez Arguedas William Iván	Rambo/Kimba	COSTARRICENSE	NARCOTRÁFICO	ESTADOS UNIDOS
8	Castro Muñoz Greivin Gerardo	Lalo/Muñeco	COSTARRICENSE	NARCOTRÁFICO	ESTADOS UNIDOS
9	Bell Fernández Gilbert Hernán	Macho Coca	COSTARRICENSE	NARCOTRÁFICO	ESTADOS UNIDOS
10	Picado Grijalba Jordie Kevin	Noni	COSTARRICENSE	NARCOTRÁFICO	ESTADOS UNIDOS





**Dedicamos todo el trabajo del
año 2025 a nuestro compañero
fallecido en el cumplimiento
del deber.**

Geiner Zamora Hidalgo.

**31 de julio de 1986
4 de febrero de 2025**

**“La policía es la medicina para el síntoma,
pero no la cura para la enfermedad. La cura
es la prevención y el desarrollo humano”**

Michael Soto Rojas
Director a.i.
Organismo de Investigación Judicial



Organismo de Investigación Judicial 2025 Fin